



CKE CENTRALNA
KOMISJA
EGZAMINACYJNA

WYNIKI EGZAMINU ÓSMOKLASISTÓW

W LATACH UBIEGŁYCH



Katolicka Szkoła Podstawowa FNRR
ul. Przy Bażantarni 3, 02-793 Warszawa
tel. 22 859 20 40 /50
email: ksp.ursynow@fnrr.pl

PORÓWNANIE

wyników uczniów
naszej szkoły

na tle wyników
innych szkół:

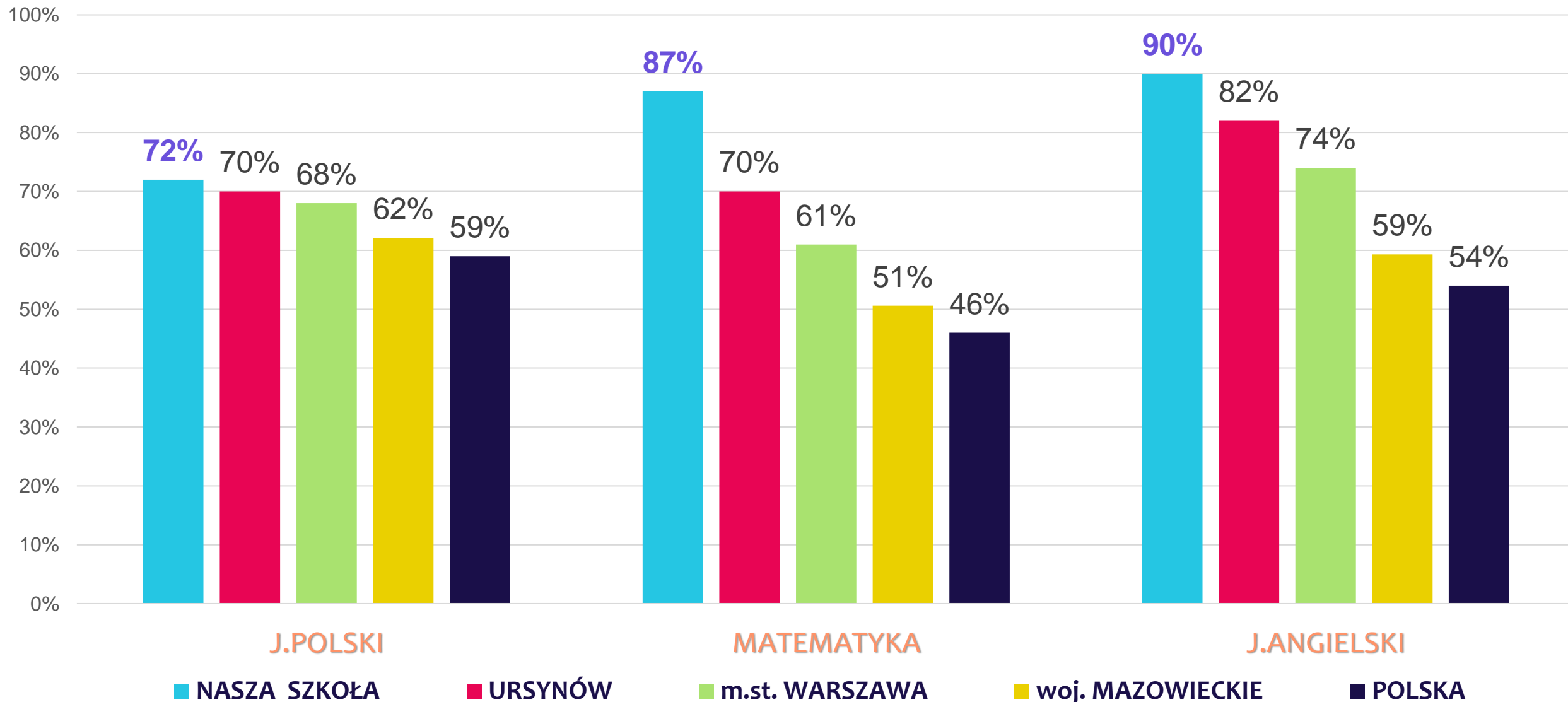
- Ursynowa
- Warszawy
- woj. mazowieckiego
- Polski

wiosna 2020

rok szkolny 2019/2020

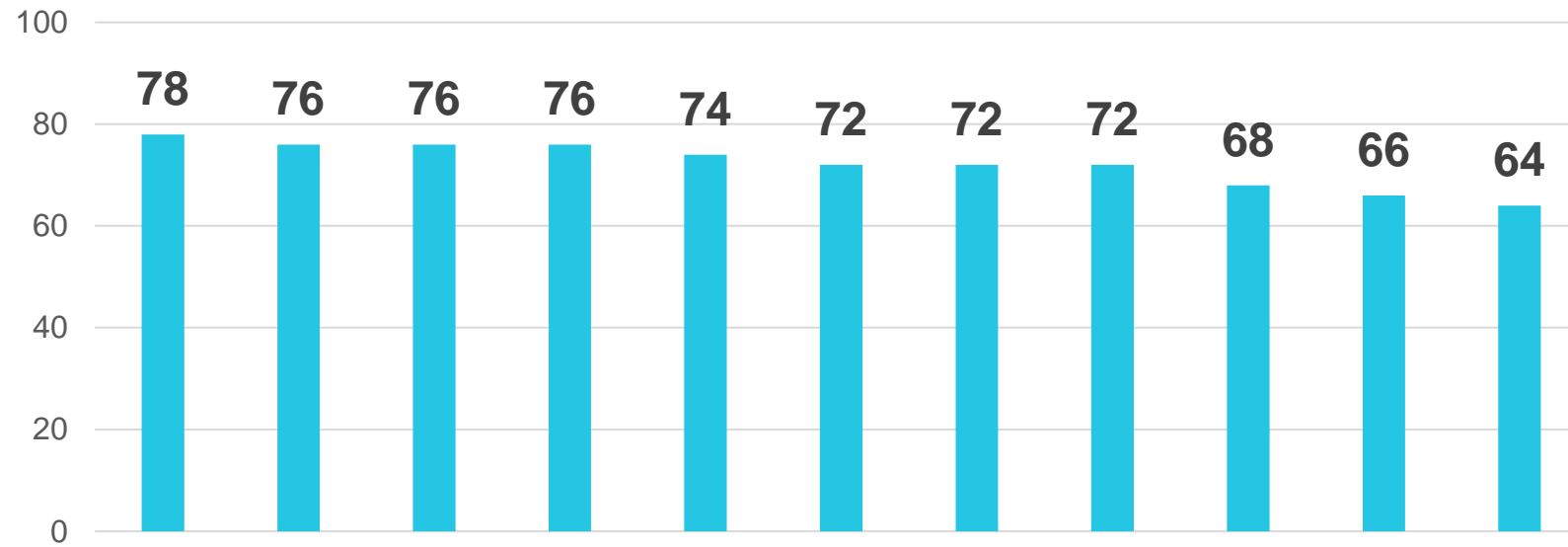
<i>średnie wyniki uczniów (2020):</i>		J.POLSKI	MATEMATYKA	J.ANGIELSKI
NASZA SZKOŁA		72%	87%	90%
Warszawa	URSYNÓW	70%	70%	82%
	m.st. WARSZAWA	68%	61%	74%
woj. mazowieckie	woj. MAZOWIECKIE	62%	51%	59%
	miasta powyżej 100 tys.	67%	59%	71%
Polska	POLSKA	59%	46%	54%
	miasta powyżej 100 tys.	63%	53%	64%

WYNIKI NASZYCH UCZNIÓW NA TLE INNYCH SZKÓŁ:



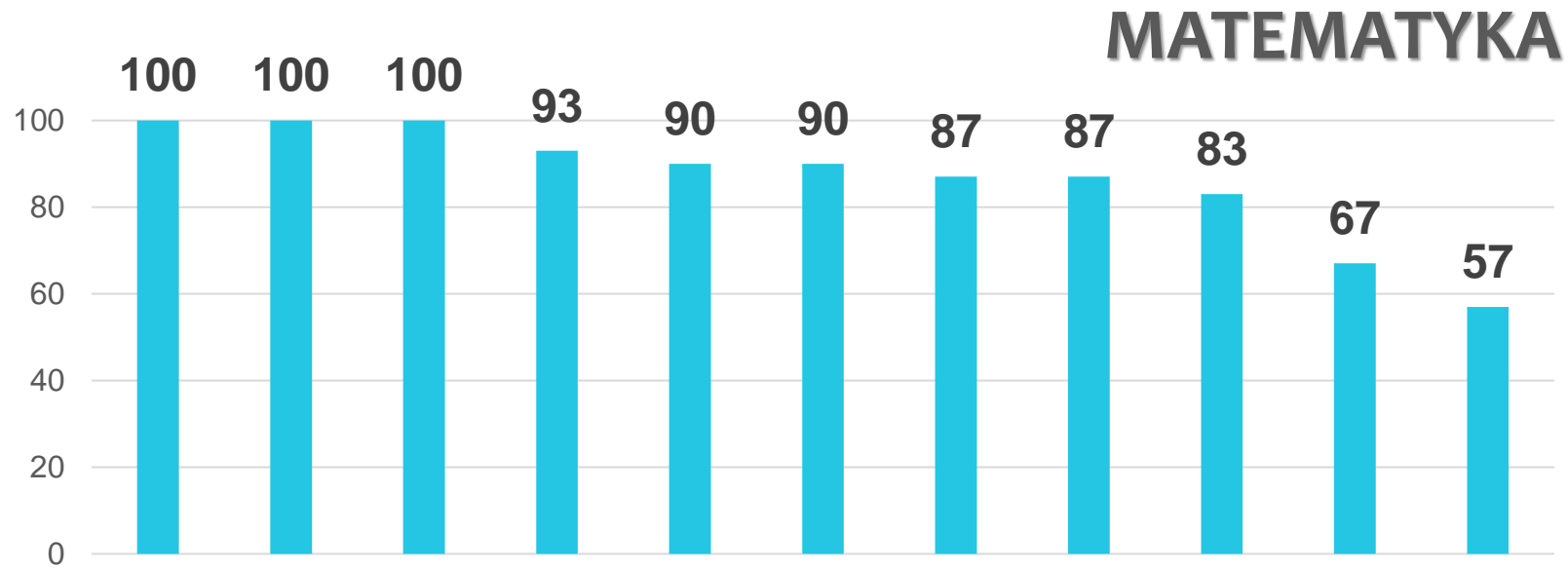
WYNIKI PROCENTOWE OSIĄGNIĘTE PRZEZ POSZCZEGÓLNYCH UCZNIÓW (max 100%)

J.POLSKI



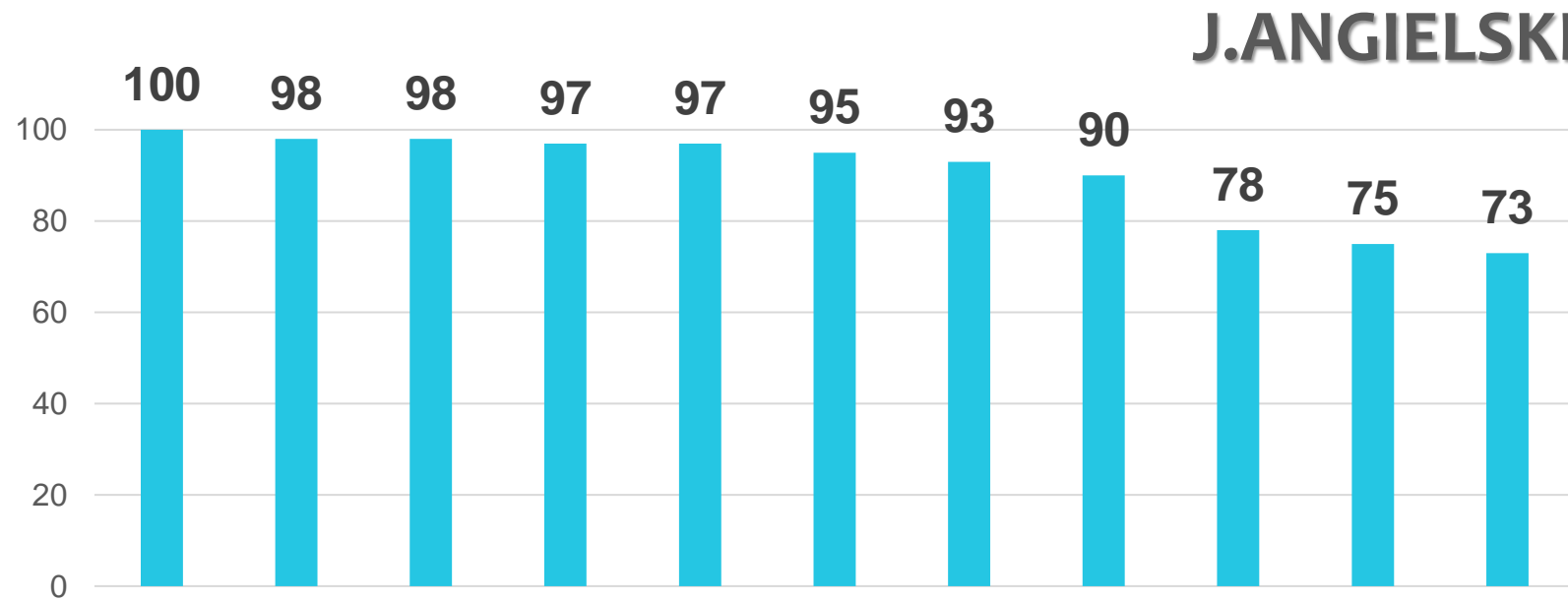
średnia NASZEJ szkoły	72%
średnia szkół Ursynowa	70%
średnia szkół Warszawy	68%
średnia szkół woj. mazow.	62%
średnia Polski	59%

WYNIKI PROCENTOWE OSIĄGNIĘTE PRZEZ POSZCZEGÓLNYCH UCZNIÓW (max 100%)



średnia NASZEJ szkoły	87%
średnia szkół Ursynowa	70%
średnia szkół Warszawy	61%
średnia szkół woj. mazow.	51%
średnia Polski	46%

WYNIKI PROCENTOWE OSIĄGNIĘTE PRZEZ POSZCZEGÓLNYCH UCZNIÓW (max 100%)



średnia NASZEJ szkoły	90%
średnia szkół Ursynowa	82%
średnia szkół Warszawy	74%
średnia szkół woj. mazow.	59%
średnia Polski	54%

NASZA PRZEWAGA NAD INNYMI (punkty procentowe):

Różnica (punkty procentowe) między wynikiem naszej szkoły a wynikiem szkół ...		J.POLSKI	MATEMAT.	J.ANGIELSKI
	... Ursynowa	+ 2%	+ 17%	+ 8%
	... m.st. Warszawy	+ 4%	+ 26%	+ 16%
	... miast woj. mazow. powyżej 100 tys.	+ 5%	+ 28%	+ 19%
	... woj. mazowieckiego	+ 10%	+ 36%	+ 31%
	... miast w Polsce powyżej 100 tys.	+ 9%	+ 34%	+ 26%
	... Polsce	+ 13%	+ 41%	+ 36%

wiosna 2019

PORÓWNANIE

wyników uczniów
naszej szkoły

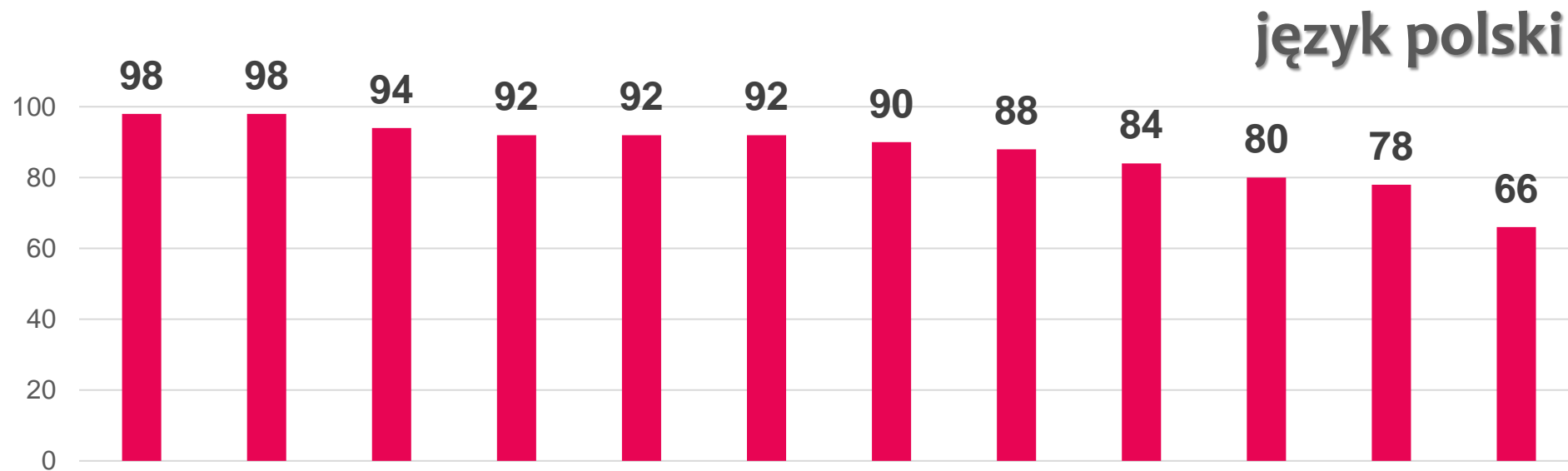
na tle wyników
innych szkół:

- Ursynowa
- Warszawy
- woj. mazowieckiego
- Polski

rok szkolny 2018/2019

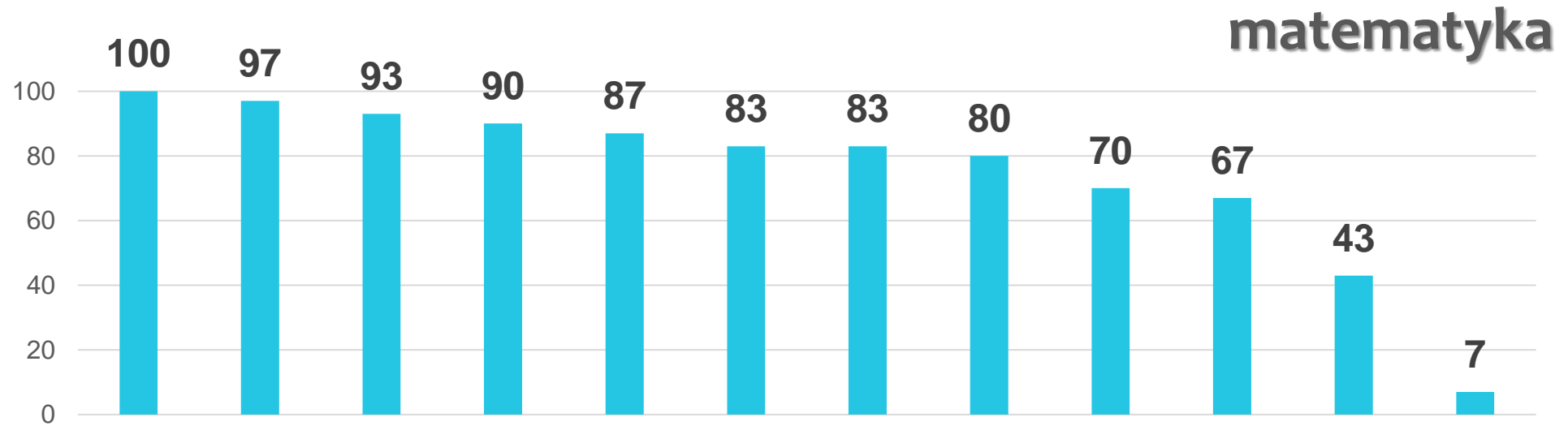


WYNIKI PROCENTOWE OSIĄGNIĘTE PRZEZ POSZCZEGÓLNYCH UCZNIÓW (max 100%)



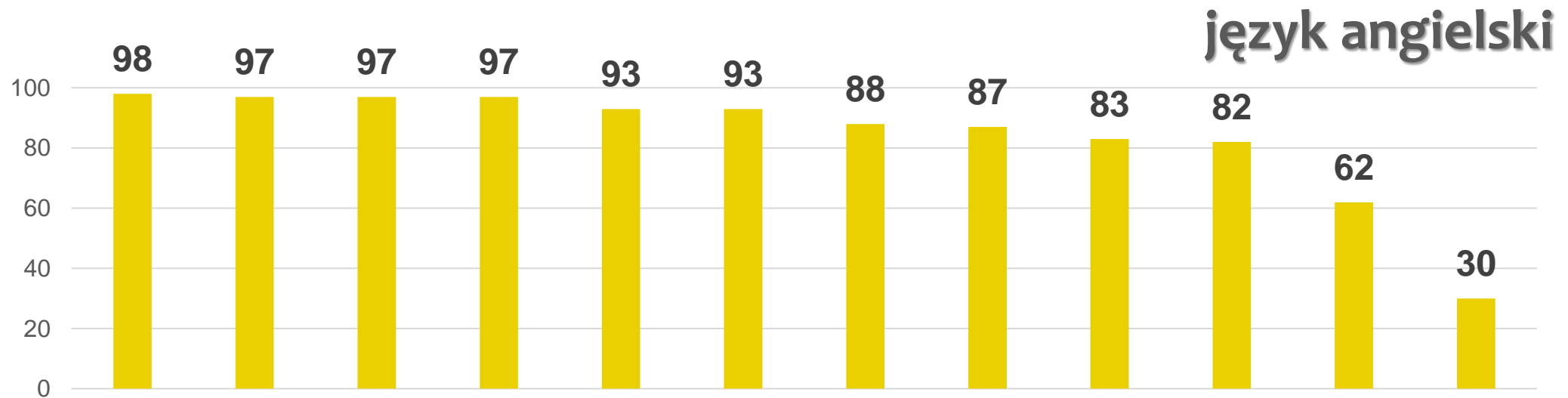
średnia NASZEJ szkoły	88%
średnia szkół Ursynowa	80%
średnia szkół Warszawy	73%
średnia szkół woj. mazow.	72%
średnia Polski	63%

WYNIKI PROCENTOWE OSIĄGNIĘTE PRZEZ POSZCZEGÓLNYCH UCZNIÓW (max 100%)



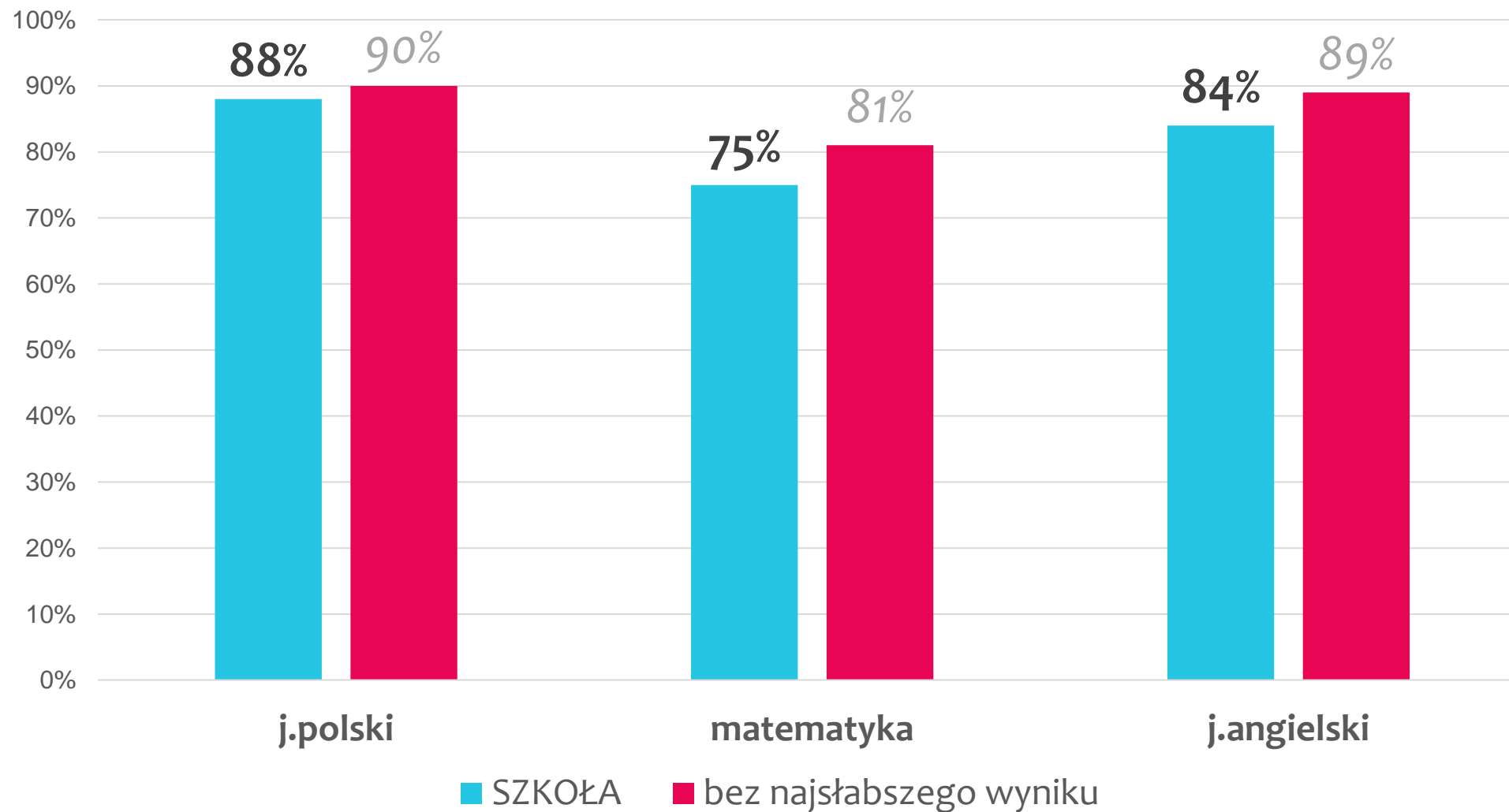
średnia NASZEJ szkoły	75% 81% bez najslabszego (7 pkt.)
średnia szkół Ursynowa	68%
średnia szkół Warszawy	59%
średnia szkół woj. mazow.	50%
średnia Polski	45%

WYNIKI PROCENTOWE OSIĄGNIĘTE PRZEZ POSZCZEGÓLNYCH UCZNIÓW (max 100%)



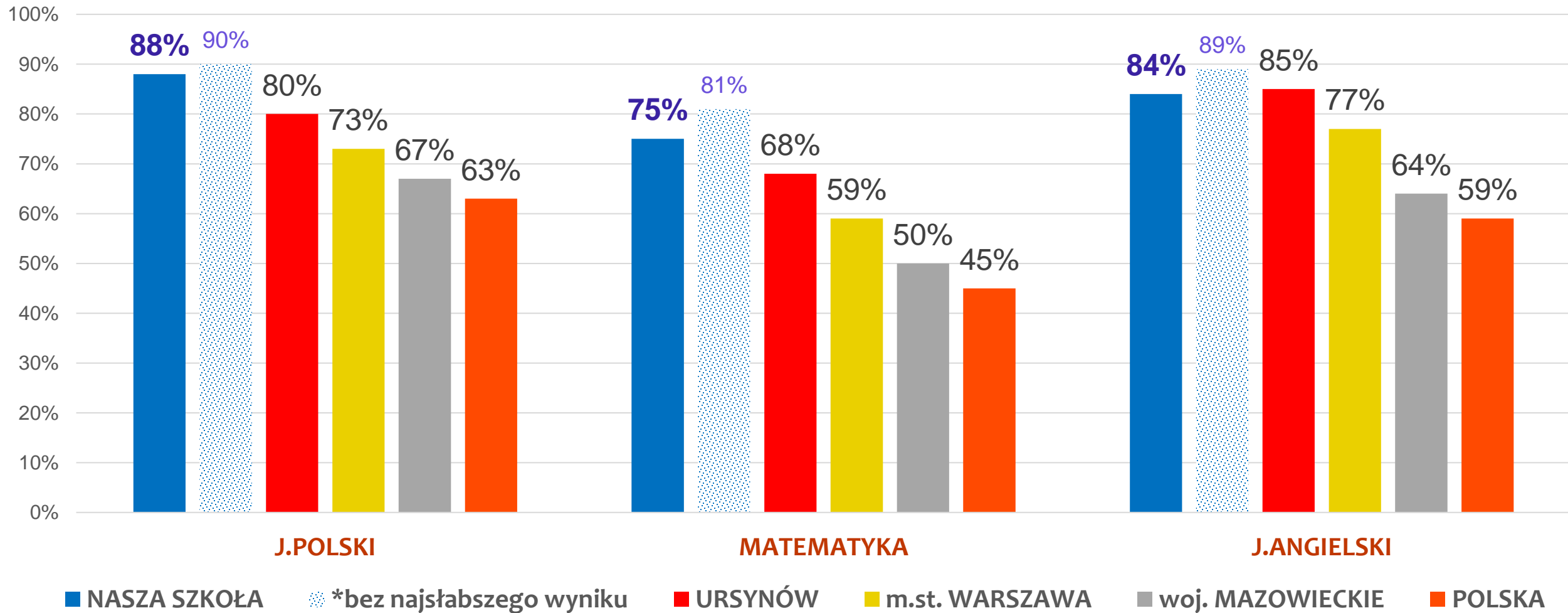
średnia NASZEJ szkoły	84% 89% bez najslabszego (30 pkt.)
średnia szkół Ursynowa	85%
średnia szkół Warszawy	77%
średnia szkół woj. mazow.	64%
średnia Polski	59%

WYNIKI PROCENTOWE SZKOŁY



<i>średnie wyniki uczniów (2019):</i>		J.POLSKI	MATEMATYKA	J.ANGIELSKI
NASZA SZKOŁA		88%	75%	84%
Warszawa	URSYNÓW	80%	68%	85%
	m.st. WARSZAWA	73%	59%	77%
woj. mazowieckie	woj. MAZOWIECKIE	67%	50%	64%
	miasta powyżej 100 tys.	72%	57%	75%
Polska	POLSKA	63%	45%	59%
	miasta powyżej 100 tys.	67%	52%	69%

WYNIKI NASZYCH UCZNIÓW NA TLE INNYCH SZKÓŁ:



2018 i 2017

nie odbyły się

sprawdziany

gdyż wydłużono naukę w szkole
podstawowej do ośmiu lat

ani

egzamininy

gdyż nie było jeszcze klas 8



Sprawdzian szóstoklasistów 2016 i 2015

CK CENTRALNA
KOMISJA
EGZAMINACYJNA



uczniowie pisali **2 arkusze**

1. jeden arkusz – obejmował materiał z **języka polskiego** oraz **matematyki** – punktowanych osobno
2. drugi arkusz – sprawdzał znajomość **języka angielskiego**

ŚREDNIE WYNIKI PROCENTOWE SPRAWDZIANU CKE W KLASIE SZÓSTEJ KWIECIEŃ 2015

	CZĘŚĆ 1			CZĘŚĆ 2
	J.POLSKI	MATEMAT.	OGÓŁEM	J.ANGIELSKI
nasza szkoła	93,6	97	95,5	97,5
Ursynów	85,4	78,3	82	92,4
Warszawa	81,8	73,4	89	90,2
woj. mazowieckie	75,6	63,8	69,8	80,4

ŚREDNIE WYNIKI PROCENTOWE SPRAWDZIANU CKE W KLASIE SZÓSTEJ KWIECIEŃ 2016

	CZĘŚĆ 1			CZĘŚĆ 2
	J.POLSKI	MATEMAT.	OGÓŁEM	J.ANGIELSKI
nasza szkoła	81,7	68,3	75,3	92,0
Ursynów	81,0	75,6	78,6	89,5
Warszawa	79,2	69,1	74,4	85,3
woj. mazowieckie	73,3	58,4	66,1	75,0

Sprawdzian szóstoklasistów 2002 - 2014

uczniowie pisali **1 arkusz** sprawdzający
wiedzę z czterech przedmiotów:

- języka polskiego
- matematyki
- przyrody
- historii

Mogli zdobyć maksymalnie **40 pkt.**



ILOŚĆ ZDOBYTYCH PUNKTÓW (max 40 pkt.)

ŚREDNIA punktów dla:	2014 r.	2013 r.	2012 r.	2011 r.	2010 r.
naszej szkoły	33,75	32,25	33,70	30,67	32,70
Ursynowa	32,91	31,77	29,75	31,07	31,76
Warszawy	30,57	29,00	27,34	29,13	29,06
woj. mazowieckiego	26,98	25,22	23,87	25,96	25,58
kraju	25,82	24,03	22,75	25,27	24,56
szkół niepublicznych w kraju	29,3	28,30	27,11	28,31	29,11

WYNIKI W SKALI STANINOWEJ (max 9)

STANIN:	2014 r.	2013 r.	2012 r.	2011 r.	2010 r.
szkoła	9	9	9	9	9
Ursynów	9	9	9	9	9
Warszawa	8	8	8	8	8
woj. mazowieckie	6	6	6	6	6
kraj	5	5	5	5	5
szkoły niepubliczne w kraju	8	8	8	7	8



Katolicka Szkoła Podstawowa FNRR
ul. Przy Bażantarni 3, 02-793 Warszawa
tel. 22 859 20 40 / 50
email: ksp.ursynow@fnrr.pl

Sukcesy naszych uczniów

to efekt wspólnego wysiłku i systematycznej pracy
uczniów i nauczycieli
trwającej kilka lat, które spędzili razem w naszej szkole



Dziękujemy za uwagę

